

**Monitorovací zpráva o realizaci
Strategického plánu Leader
na období 2009 – 2013
„Rozkvět Krakonošovy zahrady“**

za rok 2012

(aktuální stav po 5. Výzvě MAS)

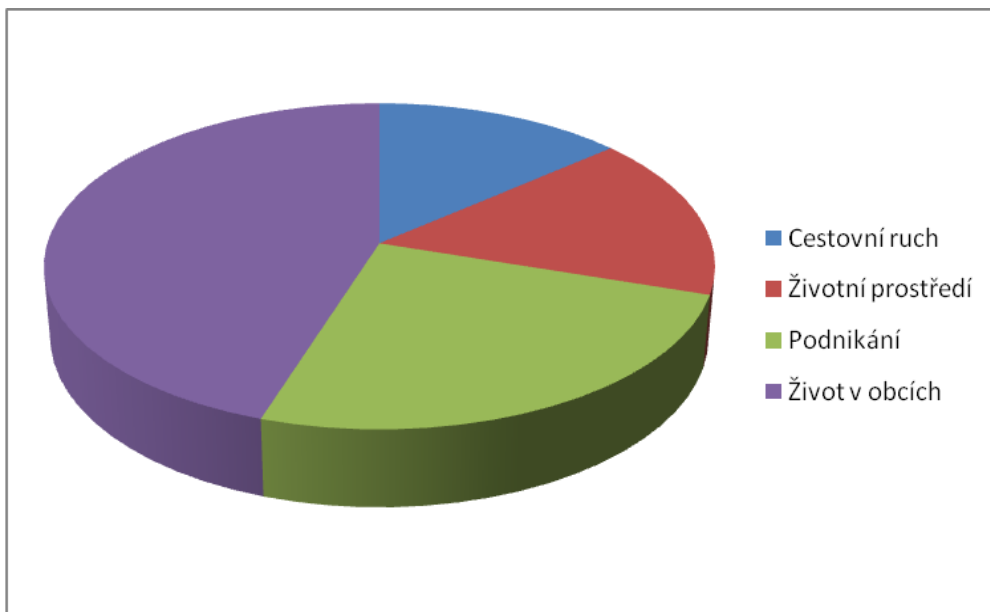
mas KRKONOŠE

Úvod:

V rámci průběžného monitoringu plnění SPL byla vytvořena tato monitorovací zpráva, která bude sloužit jako podklad pro další práci orgánů MAS (programový výbor a sekretariát MAS) před vyhlášením 6. Výzvy MAS.

Monitorovací zpráva ukazuje průběžný stav plnění SPL.

Rozdělení finančních prostředků v rámci jednotlivých priorit stanovených v SPL:



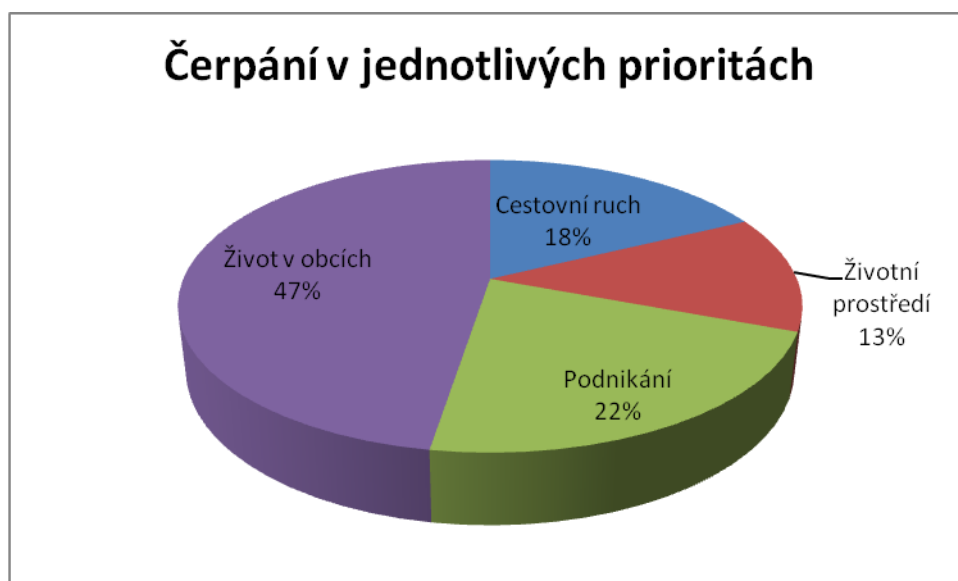
Rozdělení finančních prostředků v rámci jednotlivých priorit SKUTEČNOST:

(Aktuální stav po 5. Výzvě)

Čerpání 2009 - 2011

Cestovní ruch	2 695 871	17,78%
Životní prostředí	1 960 364	12,93%
Podnikání	3 315 784	21,87%
Život v obcích	7 191 389	47,43%
	15 163 408	100,00%

Znázorněno graficky:

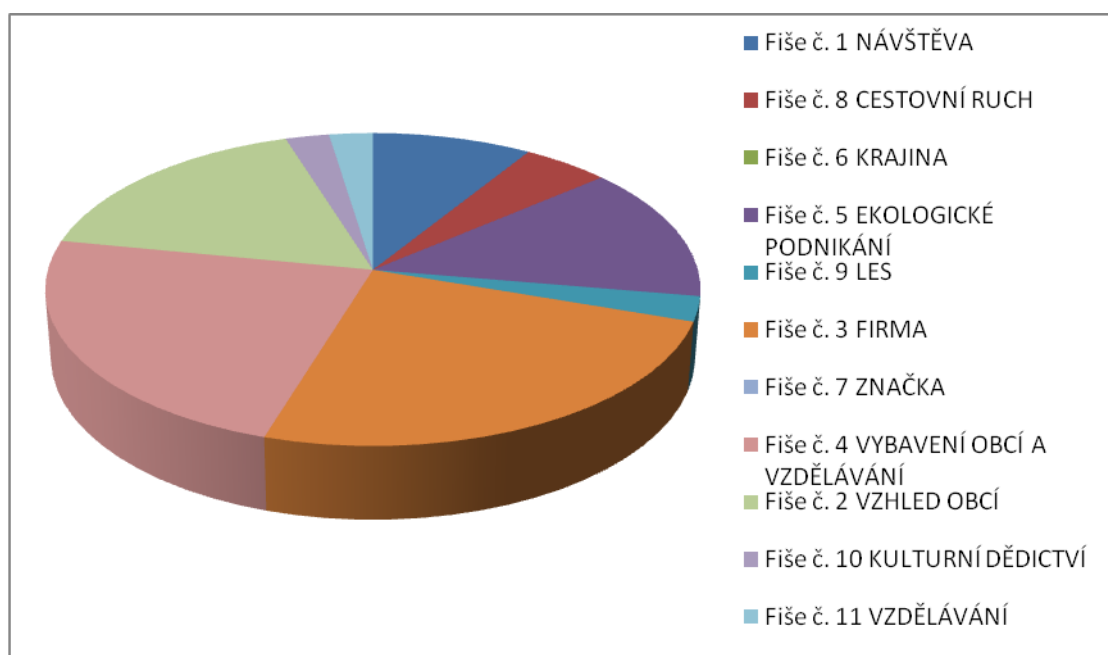


Rozdělení finančních prostředků v rámci jednotlivých Fichí stanovených v SPL

(Aktualizovaná verze SPL – prosinec 2011)

Číslo fiše NÁZEV FIŠE	Původní plán	2009 + 2010	2011 + 2012	2013	Celkem - předpoklad
		skutečnost Kč	předpoklad Kč	předpoklad Kč	
Fiše č. 1 NÁVŠTĚVA	11%	327 000	700 000	800 000	8,89%
Fiše č. 8 CESTOVNÍ RUCH	3%		1 000 000		4,87%
Fiše č. 6 KRAJINA	3%				0,00%
Fiše č. 5 ZEMĚDĚLSTVÍ (dříve „Ekologické podnikání“)	14%	362 284	1 696 633	800 000	13,92%
Fiše č. 9 LES			526 652		2,56%
Fiše č. 3 FIRMA	15%	533 964	2 900 000	1 600 000	24,51%
Fiše č. 7 ZNAČKA	10%				0,00%
Fiše č. 4 VYBAVENÍ OBCÍ	25%	3 690 850	500 000	600 000	23,32%
Fiše č. 2 VZHLED OBCÍ	20%	3 003 727	500 000		17,06%
Fiše č. 10 KULTURNÍ DĚDICTVÍ			500 000		2,43%
Fiše č. 11 VZDĚLÁVÁNÍ			500 000		2,43%
	100%	7 917 825	8 823 285	3 800 000	100,00%

Znázorněno graficky:

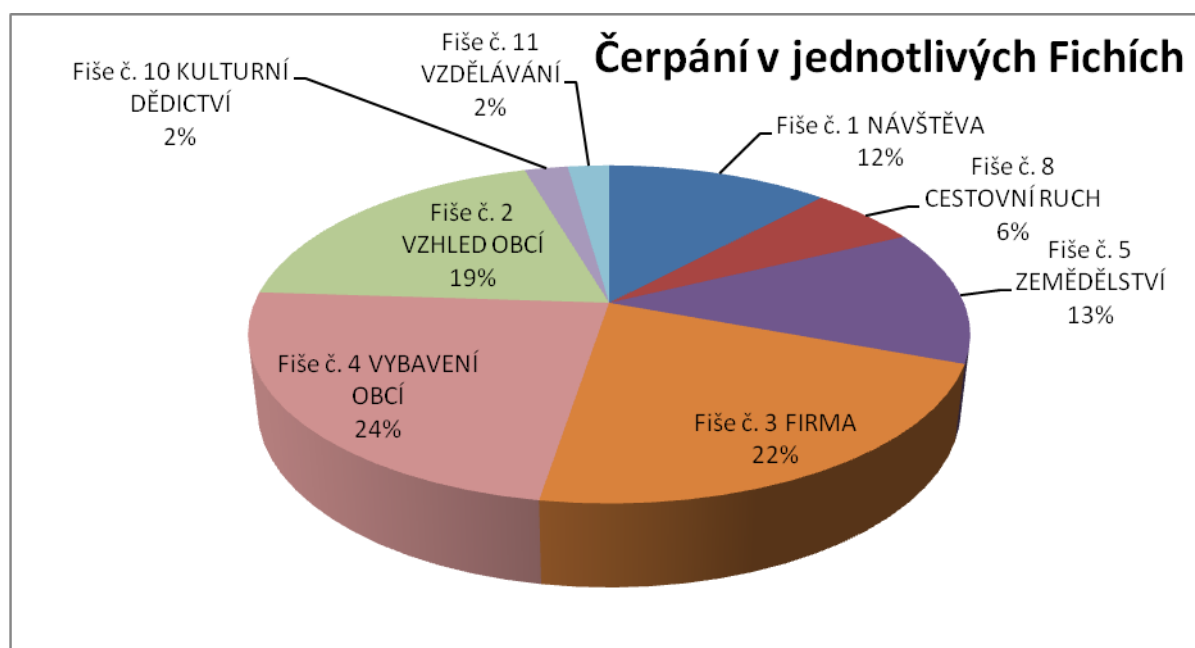


Rozdělení finančních prostředků v rámci jednotlivých Fichí SKUTEČNOST:

(Aktuální stav po 5. Výzvě)

Číslo fiše NÁZEV FIŠE	Skutečnost Kč	skutečnost %
Fiše č. 1 NÁVŠTĚVA	1 806 583	11,91%
Fiše č. 8 CESTOVNÍ RUCH	889 288	5,86%
Fiše č. 6 KRAJINA		
Fiše č. 5 ZEMĚDĚLSTVÍ (dříve „Ekologické podnikání“)	1 960 364	12,93%
Fiše č. 9 LES		
Fiše č. 3 FIRMA	3 315 784	21,87%
Fiše č. 7 ZNAČKA		
Fiše č. 4 VYBAVENÍ OBCÍ	3 557 351	23,46%
Fiše č. 2 VZHLED OBCÍ	2 945 278	19,42%
Fiše č. 10 KULTURNÍ DĚDICTVÍ	352 500	2,32%
Fiše č. 11 VZDĚLÁVÁNÍ	336 260	2,22%
	15 163 408	100,00%

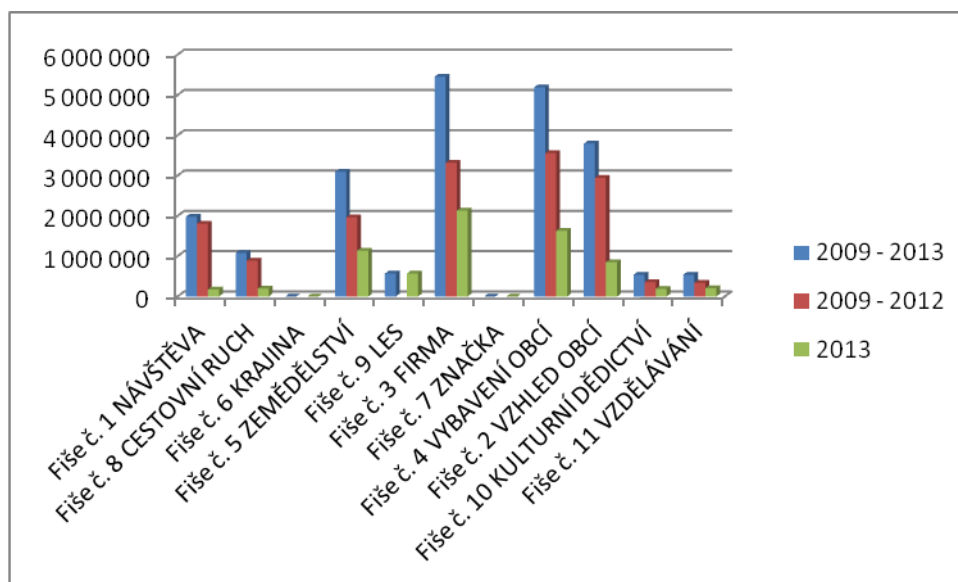
Znázorněno graficky:



Čerpání finančních prostředků v rámci realizace SPL 2009 - 2013

Číslo fiše NÁZEV FIŠE	2009 - 2013 Alokace Kč	2009 - 2012 vyčerpáno Kč	2013 zbývá vyčerpat (v jednotlivých Fichích)	2013 zbývá vyčerpat (v prioritách)
Fiše č. 1 NÁVŠTĚVA	1 977 746	1 806 583	171 163	364 385
Fiše č. 8 CESTOVNÍ RUCH	1 082 510	889 288	193 222	
Fiše č. 6 KRAJINA	0		0	1 704 548
Fiše č. 5 ZEMĚDĚLSTVÍ (dříve „Ekologické podnikání“)	3 094 806	1 960 364	1 134 442	
Fiše č. 9 LES	570 106		570 106	2 133 532
Fiše č. 3 FIRMA	5 449 316	3 315 784	2 133 532	
Fiše č. 7 ZNAČKA	0		0	2 870 083
Fiše č. 4 VYBAVENÍ OBCÍ	5 186 143	3 557 351	1 628 792	
Fiše č. 2 VZHLED OBCÍ	3 792 819	2 945 278	847 541	2 870 083
Fiše č. 10 KULTURNÍ DĚDICTVÍ	541 255	352 500	188 755	
Fiše č. 11 VZDĚLÁVÁNÍ	541 255	336 260	204 995	
	22 235 956	15 163 408	7 072 548	7 072 548

Znázorněno graficky:



Závěr:

V 6. Výzvě budou vyhlášeny všechny Fiche s výjimkou Fichí 2 a 4. V následující 7. Výzvě se budou mimo těchto dvou Fichí dočerpávat Fiche, které se nyní nevyčerpají.

Zpracoval:
Eva Trýznová
prosinec 2012



Evropský zemědělský fond pro rozvoj venkova: Evropa investuje do venkovských oblastí